

Hjälper dynamiska företag att utvecklas

Årsredovisning 2010/2011



På grantthornton.se finns utöver detta dokument också en årlig rapport avseende Grant Thorntons revisionsverksamhet.

Innehåll

- 1 Om Grant Thornton och Grant Thornton International
 - 2 Vd-ord
 - 4 Tjänster
 - 6 Styrelse
 - 7 Ledning
 - 8 Finansiella rapporter
 - 8 Förvaltningsberättelse
 - 9 Resultaträkning
 - 10 Balansräkning
 - 12 Kassaflödesanalys
 - 13 Redovisningsprinciper
 - 14 Noter
 - 18 Flerårsöversikt
 - 19 Revisionsberättelse
- Adresser

Året i korthet

- Omsättningen ökade med nio procent till 954 Mkr.
- Rörelseresultatet uppgick till 151 Mkr jämfört med 165 Mkr föregående år.
- Marknadsandelar och varumärkeskänedom ökade.

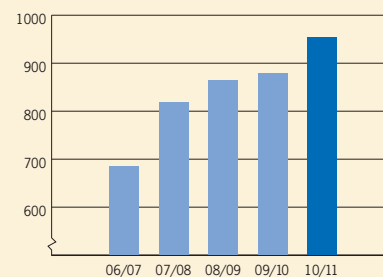
+9%

Omsättningsökning jämfört med föregående år

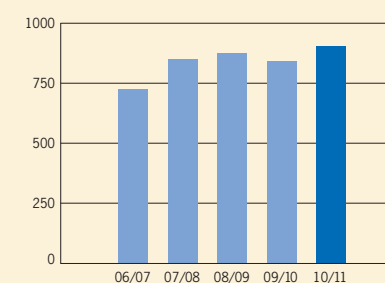
151 Mkr

Rörelseresultat 2010/2011

Nettoomsättning
(Mkr)



Medarbetare
(Antal)



Verkar för ett välmående näringsliv

Vision

Vår vision är att vara marknadsledande rådgivare till ägarledda företag och därmed verka för ett välmående näringsliv i Sverige.

Affärsidé

Vår affärsidé är att sälja ekonomiska tjänster som bidrar till en framgångsrik verksamhet för företag och deras ägare.

Grant Thorntons kännetecken

Grant Thornton kännetecknas av engagerade individer som jobbar tillsammans för kundens bästa. Vi är kunniga och intresserade av våra kunders verksamhet och våra uppdragsansvariga är också mer delaktiga i uppdragen jämfört med många andra aktörer i vår bransch. Genom att vi har starka kontor på strategiska orter säkerställer vi en hög och jämn kvalitet på de tjänster



vi levererar, samt ett stort engagemang i det lokala näringslivet. Eftersom vi är medlem inom Grant Thornton International kan våra kunder även få kvalificerad hjälp i över hundra länder, där övriga medlemsföretag har samma kundfokus och kvalitetsstandard.

Stark medlem i det internationella nätverket

Grant Thornton International är en av världens ledande organisationer av revisions- och konsultbyråer med samma kundfokus – ägarledda företag.

Medlemsföretagen finns i över hundra länder och delar såväl engagemanget som drivkraften att erbjuda samma högkvalitativa kundservice, oavsett var i världen kunden gör sina affärer.

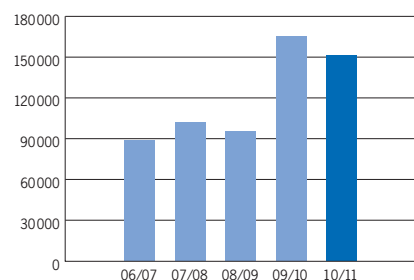
Tillsammans omsatte Grant Thorntons medlemsföretag 3,7 miljarder dollar per den 30 september 2010.

Grant Thornton International är en icke-praktiserande organisation som ger stöd och utbildning samt utför kvalitetskontroller m.m. åt medlemsföretagen, så att medlemmarna kan upprätthålla en hög kompetens och kvalitet.

De oberoende medlemsföretagen ägs och styrs självständigt. De är inte medlemmar i ett internationellt partnerskap eller på andra sätt juridiskt kopplade till varandra. Varje land ansvarar för sina tjänster och aktiviteter samt hanterar sin egen administration lokalt.

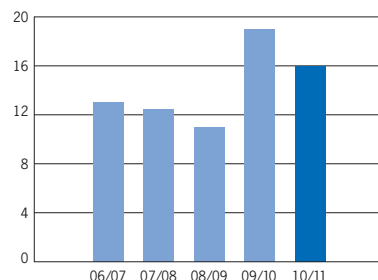
Rörelseresultat

(Mkr)



Rörelsemarginal

(%)



Ett äkta engagemang för att hjälpa våra kunder

Det gångna räkenskapsåret har varit bra för oss. Våra marknadsandelar ökar och vi fortsätter att växa snabbare än våra branschkollegor.

Det mest positiva tycker jag dock är att vi lyckats behålla och förstärka det som är unikt med Grant Thornton – ett äkta engagemang för att varje dag hjälpa våra kunder att bli mer framgångsrika.

Vi ser nu när det gått några månader av 2011 att vi i Sverige har en relativt stark konjunktur. Många av våra kunder som drabbades hårt av finanskrisen är nu tillbaka på normala nivåer när det gäller omsättning och lönsamhet. Och många företag och entreprenörer står nu inför att ta sina verksamheter till en ny nivå. Det ska vi hjälpa dem med.

Strategier som ger resultat

Redan när avskaffandet av revisionsplikten började diskuteras för ett antal år sedan tog vi det strategiska beslutet att göra våra tjänster mer marknadsanpassade och

efterfrågestyrda. Det har i praktiken till exempel inneburit att vi satsat mycket på att utveckla oss inom rådgivning och ekonomiservice.

I dag ser vi tydligt resultatet av denna strategi på flera sätt. Vi har minst en person på varje kontor som arbetar som certifierad affärsrådgivare. Dessa personer blir viktiga bollplank för ledning och ägare i våra kundföretag när de står inför avgörande beslut i samband med att deras företag ska ta nästa steg i utvecklingen. Här handlar det verkligen om att vi som rådgivare gör skillnad och efterfrågan på denna tjänst har ökat markant under räkenskapsåret.

Även våra rådgivningstjänster inom skatt och corporate finance har vuxit kraftigt under året.

Att vi utvecklat vår internetbaserade tjänst Webbkontoret till att vara en av marknadens ledande ekonomiportaler är ett annat exempel på hur vi skapar tjänster utifrån vad kunderna efterfrågar. Webbkontoret är idag en plattform där vi har möjlighet att bygga in allt fler mervärden till kund genom att skraddarsy informationen efter kundens behov.

Våra kunder är dynamiska – precis som vi

För oss som företag är det viktigt att finnas där våra kunder finns och Grant Thornton ska också vara aktiv i det lokala näringslivet på olika sätt. Allra tydligast blir detta på de seminarier vi arrangerar. Under kalenderåret 2010 genomförde vi drygt 200 seminarier runt om i landet. Jag vill att Grant Thornton ska vara en naturlig mötesplats för entreprenörer och företagsledare som arbetar i dynamiska bolag med tydliga ambitioner. Denna position är vi

på god väg att uppnå i många av de städer där vi finns. Tre av våra kontor har flyttat under verksamhetsåret för att komma till bättre marknadsmässiga lägen och få mer ändamålsenliga lokaler för att kunna skapa dessa mötesplatser.

Varumärke som lockar kunder och medarbetare

Vi har investerat mycket i vårt varumärke de senaste åren. Även detta har varit ett viktigt strategiskt beslut som gått hand i hand med att vi ska vara en marknadsorienterad organisation. Grant Thornton har under året fortsatt samarbetet med Dagens Industri i Gasell-projektet där Sveriges snabbast växande företag uppmärksammas. Gasell-samarbetet kommer att fortsätta även kommande år.

Att vårt varumärke är starkare märker vi främst på två sätt; vi får allt fler förfrågningar från företag som vill diskutera samarbete och många kvalificerade medarbetare i vår bransch söker upp oss och vill börja arbeta här.

Det är svårt att önska sig så mycket mer

av ett varumärke än att det lockar både kunder och duktiga medarbetare.

Strategiska rekryteringar och förvärv är viktiga beståndsdelar i vår tillväxtstrategi och under verksamhetsåret 2010/2011 förvärvade vi fyra byråer i Kristianstad, Linköping, Stockholm och Umeå samt genomförde en rad viktiga rekryteringar som bidrar till att ytterligare stärka vårt erbjudande.

Året som gått har varit ett bra år för oss och vi ser fram emot att fortsätta vår tillväxt.

En viktig utmaning för mig som vd är att säkerställa att vår unika företagskultur är intakt trots den kraftiga tillväxten. Vår verksamhet ska präglas av engagemang, viljan att göra skillnad och att vi möter kunden på dennes nivå.

Kompetens – ett avgörande konkurrensmedel

I vår typ av verksamhet går ordet kompetens och kvalitet hand i hand och kompetensutveckling är en stor kostnadspost för att kunna säkerställa att vi levererar våra tjänster med bästa möjliga kvalitet. I september genomförde vi en Kunskapsvecka i Göteborg där vi lyckades förlägga 60% av vårt interna utbildningsutbud till samma plats. Här fick vi flera synergieffekter. Genom att samla alla medarbetare till ett och samma hotell och konferensanläggning skapade vi nya kontaktytor, förbättrade kunskapen om företagets tjänsteutbud samt sparade både miljö och pengar. Arrangemanget vann sponsrings- och eventföreningens pris Gyllene Hjulet i mars 2011 i kategorin bästa interna event.

”Vår verksamhet ska präglas av engagemang och viljan att göra skillnad”



Peter Bodin
vd

Ett kundanpassat erbjudande

Grant Thornton erbjuder ett komplett utbud av tjänster för att stötta företag inom det ekonomiska området och med deras viktiga affärsmässiga utmaningar. Utbudet blir både bredare och djupare. Mer information finns på grantthornton.se

Revision

Vi kommer att minnas 2010 som året när Sverige tog första steget till frivillig revision. Det känns bra att i högre grad få hjälpa våra kunder med exakt vad de behöver – det hjälper oss att skapa en långsiktighet. Vi ser att de flesta av våra befintliga kunder som berörs av revisionspliktens avskaffande väljer att behålla revisionen som en kvalitetsstämpel och i synnerhet revisorn som rådgivare. Ägarna till bolagen vill fortfarande ha en oberoende kvalitets-säkring av redovisningen och att någon kunnig går igenom bolaget och ser möjligheter utifrån företagets och ägarens bästa. Vår ambition är att avrapportera revisionen och förbättringsförslag på ett tydligt och användbart sätt och därigenom komma ägarna och företaget till nytta.

Under verksamhetsåret har vi fortsatt med strategiska rekryteringar av kvalificerade medarbetare. Etablerade och duktiga medarbetare kommer till oss för att de känner igen sig i våra värderingar och det engagemang som vi har för våra kunder. Kunderna i sin tur uppskattar att vi har en högre andel partners än våra bransch-kollegor och att partners i högre grad är engagerade i uppdragen.

Vi kan förvänta oss att revisorernas roll kommer att fortsätta att förändras och utvecklas under de kommande åren, främst vid revision av finansiella och börsnoterade företag. Vi ser fram emot och välkomnar branschens utveckling. Grant Thornton har även under året blivit börsrevisorer och biträder NasdaqOMX med utvärdering av bolag inför marknadsnotering.

Ekonomiservice

Vår satsning på ekonomiservice är strategiskt viktig och Grant Thornton är idag en ledande aktör inom området på den svenska marknaden. Vi är idag en fullserviceaktör inom ekonomiservice och hanterar hela ekonomifunktionen för många av våra kunder.

Konceptet Webbkontoret, en helt webbaserad plattform för administration och redovisning, syftar till att underlätta samarbetet mellan Grant Thorntons konsulter och våra kunders medarbetare i det administrativa arbetet med ekonomifunktionen. Under året har ytterligare investeringar gjorts i denna plattform för att öka såväl kundnytta som effektivitet och säkerhet.

När nu konjunkturen vänder uppåt ökar intresset ytterligare i vår målgrupp för att outsourca ekonomifunktionen. Grant Thornton står väl rustat för tillväxt genom våra duktiga redovisningskonsulter och vår tekniska plattform.

Skatt

Skatteavdelning har under verksamhetsåret haft en stor omsättningsökning med bibehållen lönsamhet. Marknadsaktiviteterna

har varit många och framgångsrika och de har starkt bidragit till stärkandet av vårt varumärke bland medelstora och större företag. Vi har även profilerat oss tydligare mot dynamiska företag som vill expandera utanför Sveriges gränser med flertal landsseminarier. Vi har haft stor framgång i rekryteringen av ett tiotal skattekonsulter både i Stockholm och i övriga landet som möjliggjort vår positiva affärsutveckling med ett delvis nytt tjänstutbud inom transaktioner och tull.

Rådgivning

Corporate Finance

Corporate finance-avdelningen har fortsatt att expandera och under året har en avdelning i Göteborg startats. Det internationella fokuset har ökat med ett utvecklat samarbete med de nordiska medlemsländerna inom Advisory, M&A samt Transaction Services. Det finns en ökad efterfrågan på att hjälpa kunder med att förverkliga sin tillväxt genom att hitta lämpliga förvävsobjekt. Under året har strukturaffärer i fragmenterade branscher ökat, samt behovet av oberoende värderingstjänster. Satsningen på att bredda

kompetensen inom sektorn vård, skola och omsorg har fortsatt, samt fastighetssektorn där marknaden idag efterfrågar fler oberoende rådgivare. Strävan efter att bli den mest efterfrågade transaktionsrådgivaren i sektorn Mid Cap pågår fortfarande.

Affärsrådgivning

Affärsrådgivningen har som yttersta mål att öka värdet på våra kunders bolag och den ekonomiska behållningen för ägarna.

Under året har ytterligare drygt 20 personer certifierats som affärsrådgivare. Vi har nu totalt över trettio personer i företaget som är certifierade affärsrådgivare fördelat över våra kontor i landet. Dessa affärsrådgivare är ett stöd på respektive kontor i affärsrådgivningsfrågor och framförallt i att ge kompetent strategisk rådgivning till företag och entreprenörer. Affärsrådgivaren säkerställer att kunden får tillgång till byråns samlade kompetens.

Vi har även skapat en utbildningsmatris för medarbetare som vill arbeta med affärsrådgivningsfrågor. Efter genomgång av hela matrisutbildningen och avlagt prov blir man certifierad affärsrådgivare.

Kvalificerade redovisningsfrågor

Kvalificerade redovisningsfrågor har under året ökat sin insats med utbildning, föredrag och artiklar samt påbörjat den svenska firmans insats i redovisningsutvecklingen inom Grant Thornton International. Året har också präglats av förberedelser inför det kommande skiftet i svensk normgivning – ett arbete som kommer att fortsätta under det kommande året.

Business Risk Services

Svenskt näringsliv är i en expansiv fas med tydligt behov av effektivisering och förändring av verksamheter. Det skapar ökade behov av att hantera risker och frågor relaterade till regelverk. Våra tjänster har haft stor framgång inom tech, energi, ideell sektor och fastigheter, samt inom finansiell sektor där behovet av högkvalitativ internrevision, risktjänster och compliance har varit extra tydligt. Business Risk Services har därför ökat såväl tillväxten som marknadsandelarna inom området.



Styrelse

Styrelsen har haft fortsatt fokus på tillväxt och lönsamhet under verksamhetsåret.

Konjunkturförbättringar och marknads-satsningar har bidragit till tillväxt inom samtliga affärsområden.

Den strategiska tillväxten har också stärkts genom förvärv och strategiska rekryteringar på flera orter i landet och satsningarna kommer att fortsätta inom befintliga och nya marknadssegment. Styrelsen har under året haft tolv styrelsemöten samt ett strategimöte.



Jan Ullsten (1954)
Titel: Auktoriserad revisor, auktoriserad redovisningskonsult.
I styrelsen sedan: 2000.
Tidigare erfarenhet: Marknadsområdeschef i Grant Thornton företagsledning 1992–2000, kontorschef i Sundsvall 1990–2007.



Mimmi Lind (1976)
Titel: Personalrepresentant, godkänd revisor, auktoriserad redovisningskonsult.
Adjungerad i styrelsen sedan: 2009.



Peter Bodin (1965)
Titel: Verkställande direktör sedan 2000, auktoriserad revisor.
I styrelsen sedan: Adjungerad i styrelsen sedan år 2000.
Tidigare erfarenhet: Kontorschef i Östersund 1996–1998, kontorschef i Göteborg 1998–2000 samt styrelsemedlem i Far 2003–2010. **Övrigt:** ordförande i den internationella styrelsen för Grant Thornton International.



Tomas Lindgren (1960)
Titel: Auktoriserad revisor.
I styrelsen sedan: 2008
Tidigare erfarenhet: Marknadsområdeschef i Grant Thornton företagsledning 2007–2009, kontorschef i Uppsala 2002–2007.



Thord Wilkne (1943)
I styrelsen sedan: 2005.
Tidigare erfarenhet: En av WM-datas grundare, styrelseledamot i bl.a. Intellecta AB, Addnode AB, Rejlerkoncernen AB samt Temagruppen Sverige AB.



Anders Meyer (1962)
Titel: Auktoriserad revisor.
I styrelsen sedan: 2009.
Tidigare erfarenhet: Kontorschef i Stockholm 2001–2004 och medlem i Grant Thornton företagsledning 2001–2003.



Lena Möllerström Nording (1956)
Titel: Styrelseordförande, auktoriserad revisor.
I styrelsen sedan: 2009.
Tidigare erfarenhet: Kontorschef KPMG. Revisionsansvarig för Grant Thornton Sverige.

5 frågor till vår styrelseordförande

Vid partermötet i juni 2010 valdes Lena Möllerström Nording till ny ordförande och efterträdde Ivar Verner.

1 Berätta lite om din bakgrund

Efter examen jobbade jag några år på ekonomiavdelning och bank innan jag tog steget över till revisionsbranschen där jag nu jobbat i över 25 år, framför allt med revision och rådgivning.

2 Vad är viktigt för att ett styrelsearbete ska bli framgångsrikt?

Att styrelsen alltid har ett strategiskt fokus, att det finns en stark delaktighet och ansvarstagande hos styrelseledamöterna och en öppen och rak kommunikation i styrelserummet.

3 Vad ser du som styrelsens viktigaste uppgift i ett företag?

Att sätta riktningen och ramarna för företagets verksamhet och utveckling. Ge en tydlig vision och målbild för ledningen.

4 Varför valde du att bli ordförande för Grant Thorntons styrelse?

Det var partners som valde mig, men däremot valde jag att ställa upp som kandidat till styrelseordförandeposten.

Som ordförande i Grant Thornton får jag möjlighet att leda det strategiska arbetet i det företag som jag tror otroligt mycket på. Grant Thornton står också för en kultur och en värdegrund som jag delar till fullo.

5 Vad står överst på din agenda när det gäller styrelsearbetet i Grant Thornton?

Sätta ännu mer fokus på framtidsfrågor och utveckling av våra revisions- och rådgivningstjänster.

"Som ordförande i Grant Thornton får jag möjlighet att leda det strategiska arbetet i det företag som jag tror otroligt mycket på. Grant Thornton står också för en kultur och värdegrunder som jag delar till fullo."

Ledning

Under tidig höst, då konjunkturen märkbart förbättrades initierade företagsledningen en rad aktiviteter för att öka tillväxten i företaget. Ökade insatser inom säljarbete och marknad, samt rekryteringar och förvärv genomfördes.

Fortsatt satsning på kompetensutveckling borgar för att våra tjänster håller en hög kvalitet. Grant Thornton är det företag med den högsta kundnöjdheten i vår bransch enligt Svenskt Kvalitetsindex 2010, men vi vill höja den ytterligare.

Under året har även stora it-satsningar skett inom företaget för att öka leveranssäkerheten och effektiviteten i verksamheten.



Monica Söderlund (1963)
Chef Skatt



Peter Bodin (1965)
Vd



Johan Wedén (1967)
It-chef



Clas Niklasson (1964)
Marknadsområdeschef Södra



Marianne Blixt (1953)
Ekonomichef



Roland Dansell (1961)
Marknadsområdeschef,
Stockholm



Lisbeth Larsson (1964)
Marknadschef



Pär Ekengren (1962)
Chef Corporate Finance



Barbro Bolander (1957)
Personalchef



Lennart Andrén (1956)
Marknadsområdeschef, Norra



Inger Grimlund (1949)
Vd-assistent



Göran Jonsson (1964)
Vice vd

Förvaltningsberättelse

Org.nr 556356-9382

Allmänt om verksamheten

Grant Thornton Sweden AB är ett av Sveriges största revisions- och konsultföretag med drygt 900 medarbetare på 25 kontor runt om i landet. Verksamheten omfattar tjänster inom revision, ekonomiservice, skatt och rådgivning. Vår kärnverksamhet riktar sig till ägarledda företag. Vi utför även tjänster för noterade bolag samt ideella och andra organisationer. I bolagets dotterbolag bedrivs i princip ingen affärsverksamhet.

Bolaget ägs av Lindebergs Intressenter AB som i sin tur ägs av 130 (128) partners. Samtliga är anställda i Grant Thornton Sweden AB.

Grant Thornton Sweden AB är ett medlemsföretag inom Grant Thornton International, en av världens största organisationer av självständigt ägda och styrda revisions- och konsultbyråer med samma kundfokus – ägarledda företag. Medlemsföretagen finns i över 100 länder med sammanlagt ca 30 000 anställda.

Årets utveckling

Omsättningen har under verksamhetsåret ökat med 9% (2%). Vi redovisar en rörelsemarginal på 16% (19%).

Vi har fortsatt vårt målmedvetna arbete med att öka tillväxt och lönsamhet samt att bygga ett starkt varumärke. Stora satsningar har gjorts på utbildning, kvalitetssäkring, marknadsföring, försäljning samt it. Under året har vi förvärvat verksamheter i Kristianstad, Linköping, Stockholm och Umeå. Flera av våra kontor har förstärkts genom strategiska rekruteringar.

Medarbetare

Vår årliga medarbetarundersökning visar att vi har nöjda, motiverade och kompetenta medarbetare. Vi ser detta som en viktig förutsättning för en framgångsrik affärsverksamhet med nöjda kunder.

Antalet medarbetare uppgick vid årets slut till 905 (842), vilket är en ökning med 7%. Vid årets slut var vi 131 (130) auktoriserade och 106 (99) godkända revisorer, 169 (158) kvalificerade redovisningskonsulter, 55 (45) skattekonsulter och 17 (16) corporate finance-konsulter. Stabspersonerna uppgick till 42 (39).

Omsättning, resultat och finansiell ställning

Omsättningen ökade med 9% till 954 Mkr (879 Mkr). Rörelseresultatet i koncernen är 151 Mkr jämfört med 165 Mkr föregående år, vilket ger en rörelsemarginal på 16% (19%). De likvida medlen uppgick vid årets slut till 109 Mkr (140 Mkr). Flerårsöversikt av ekonomiska nyckeltal för koncernen redovisas på sida 18.

Finansiell riskhantering

Kreditrisk

Koncernens kreditrisker är framför allt knutna till kundfordringar. Tillväxten har ökat kapitalbindningen i kundfordringar men genomsnittlig kredittid ligger under föregående års nivå, 25 (27) dagar. Konstaterade kundförluster uppgår till knappt 1% av omsättningen, vilket är oförändrat mot föregående år.

Marknadsrisk

Omsättningen på koncernens tio största kunder står för ca 2% av den totala nettoomsättningen, varför exponeringen mot enskild kund inte utgör någon marknadsrisk för koncernen.

Inga ränte- eller valutarisker finns i koncernen.

Investeringar

Årets investeringar uppgår till 30 Mkr (13 Mkr) och avser huvudsakligen it-investeringar och investeringar i nya lokaler på tre av våra kontor samt därutöver goodwill från gjorda förvärv.

Finansiering

Verksamheten finansieras med eget kapital.

Styrelsens arbete

Styrelsen har under året bestått av fem ordinarie ledamöter. Vd och en personalrepresentant har som adjungerade deltagit i samtliga styrelsemöten. Under året har styrelsen haft 12 styrelsemöten och ett strategimöte.

Framtida utveckling

Vi fortsätter att arbeta efter vår affärsplan med utmanande omsättnings- och affärs mål.

Händelser efter balansdagen

Inga väsentliga händelser har inträffat efter verksamhetsårets utgång.

Förslag till vinstdisposition	tkr
Från föregående år balanserad vinst	13 399
Årets vinst	121 410
Vinstmedel till förfogande	134 809

Styrelsens förslag till disposition

Utdelas till moderbolag	130 001
Balanseras i ny räkning	4 808
Summa	134 809

Vad beträffar koncernens och moderbolagets resultat och ställning i övrigt hänvisas till efterföljande resultat- och balansräkningar samt kassaflödesanalyser, med tillhörande noter.

Resultaträkning

tkr	Not	Koncernen		Moderbolaget	
		2010-05-01 -2011-04-30	2009-05-01 -2010-04-30	2010-05-01 -2011-04-30	2009-05-01 -2010-04-30
Nettoomsättning		953 925	878 940	939 019	872 893
Övriga rörelseintäkter		8 357	6 894	8 357	6 889
		962 282	885 834	947 376	879 782
Rörelsens kostnader					
Övriga externa kostnader	1	-241 034	-204 214	-241 503	-205 502
Personalkostnader	2	-550 486	-496 337	-549 409	-496 337
Av- och nedskrivningar av materiella och immateriella anläggningstillgångar		-20 148	-20 238	-18 892	-16 854
		-811 668	-720 789	-809 804	-718 693
Rörelseresultat		150 614	165 045	137 572	161 089
Resultat från finansiella investeringar					
Resultat från andelar i koncernföretag	3	-	-	0	-2 052
Övriga ränteintäkter		1 832	1 482	1 832	1 479
		1 832	1 482	1 832	-573
Räntekostnader och liknande resultatposter		-237	-321	-237	-319
		-237	-321	-237	-319
Resultat efter finansiella poster		152 209	166 206	139 167	160 197
Bokslutsdispositioner	4	-	-	27 500	1 000
Skatt på årets resultat	5	-41 783	-46 807	-45 257	-45 151
ÅRETS RESULTAT		110 426	119 399	121 410	116 046

Balansräkning

tkr	Not	Koncernen		Moderbolaget	
		2011-04-30	2010-04-30	2011-04-30	2010-04-30
TILLGÅNGAR					
ANLÄGGNINGSTILLGÅNGAR					
Immateriella anläggningstillgångar					
Balanserade utgifter för utvecklingsarbeten	6	22	711	22	711
Goodwill	7	10 029	5 354	4 696	3 770
		10 051	6 065	4 718	4 481
Materiella anläggningstillgångar					
Inventarier	8	51 691	46 703	51 640	46 703
		51 691	46 703	51 640	46 703
Finansiella anläggningstillgångar					
Andelar i koncernföretag	9, 10	–	–	25 362	18 724
Andra långfristiga fordringar		260	1 761	260	1 761
		260	1 761	25 622	20 485
Summa anläggningstillgångar		62 002	54 529	81 980	71 669
OMSÄTTNINGSTILLGÅNGAR					
Varulager					
Andelar i lagerbolag		–	–	200	200
		–	–	200	200
Kortfristiga fordringar					
Kundfordringar		133 560	115 211	133 518	115 211
Fordringar hos koncernföretag		0	7 004	887	7 004
Aktuell skattefordran		226	264	0	0
Övriga fordringar		7 186	1 681	6 934	1 614
Upparbetad men ej fakturerad intäkt		118 102	105 622	0	0
Övriga förutbetalda kostnader och upplupna intäkter	11	28 433	23 067	28 215	23 068
		287 507	252 849	169 554	146 897
Kassa och bank	12	109 245	140 107	104 607	139 906
Summa omsättningstillgångar		396 752	392 956	274 361	287 003
SUMMA TILLGÅNGAR		458 754	447 485	356 341	358 672

Balansräkning

tkr	Not	Koncernen		Moderbolaget	
		2011-04-30	2010-04-30	2011-04-30	2010-04-30
EGET KAPITAL OCH SKULDER					
EGET KAPITAL					
Bundet eget kapital	13				
Aktiekapital (2 095 aktier)		1 048	1 048	1 048	1 048
Bundna reserver/Reservfond		89 615	100 686	364	364
				1 412	1 412
Fritt eget kapital	13				
Fria reserver/Balanserad vinst		24 562	14 094	13 399	17 355
Årets resultat		110 426	119 399	121 410	116 046
				134 809	133 401
Summa eget kapital		225 651	235 227	136 221	134 813
Obeskattade reserver	14	-	-	3 000	30 500
Avsättningar					
Avsättningar för pensioner och liknande förpliktelser		13 084	13 403	13 084	13 403
Avsättningar för uppskjutna skatter	15	31 855	35 800	-	-
Summa avsättningar		44 939	49 203	13 084	13 403
Kortfristiga skulder					
Leverantörsskulder		16 262	8 878	15 713	8 878
Skulder till koncernföretag		2 855	0	21 324	17 763
Aktuell skatteskuld		35 255	36 414	35 161	36 359
Övriga skulder		43 607	39 308	42 787	38 501
Upplupna kostnader	16	90 185	78 455	89 051	78 455
Summa kortfristiga skulder		188 164	163 055	204 036	179 956
SUMMA EGET KAPITAL OCH SKULDER		458 754	447 485	356 341	358 672
POSTER INOM LINJEN					
Ställda säkerheter	17				
Företagsinteckningar		59 500	59 500	57 000	57 000
Ansvarsförbindelser					
Garantförbindelse FPG		244	248	244	248
Övriga ansvarsförbindelser		0	0	7 236	2 148

Kassaflödesanalys

tkr	Not	Koncernen		Moderbolaget	
		2010-05-01 -2011-04-30	2009-05-01 -2010-04-30	2010-05-01 -2011-04-30	2009-05-01 -2010-04-30
DEN LÖPANDE VERKSAMHETEN					
Rörelseresultat		150 614	165 045	137 572	161 089
Justering för poster som inte ingår i kassaflödet					
Ökning av upparbetad men ej fakturerad intäkt		-	-	12 480	6 036
Minskning av avsatt till pensioner		-319	-1 091	-319	-1 091
Avskrivningar		20 148	20 238	18 892	16 854
Realisationsförlust/utrangering inventarier		263	4	263	4
		170 706	184 196	168 888	182 892
Erhållen ränta		1 832	1 482	1 832	1 479
Erlagd ränta		-237	-321	-237	-319
Betald inkomstskatt		-46 850	-22 203	-46 455	-21 149
Kassaflöde från den löpande verksamheten före förändring av rörelsekapital		125 451	163 154	124 028	162 903
Förändring av rörelsekapital					
Ökning av fordringar		-30 787	-16 945	-35 137	-16 992
Ökning av leverantörsskulder		7 333	1 927	6 835	1 927
Minskning(-)/Ökning(+) av övriga korta skulder		16 493	-15 908	18 443	-28 216
Kassaflöde från den löpande verksamheten		118 490	132 228	114 169	119 622
INVESTERINGSVERKSAMHET					
Förvärv av koncernföretag	18	-6 522	0	-6 638	0
Likvidation av koncernbolag		-	-	0	12 225
Likvidationsvinst koncernbolag		-	-	0	281
Minskning(+)/Ökning(-) av långfristiga fordringar		1 501	-1 699	1 501	-1 699
Förvärv av immateriella och materiella anläggningstillgångar		-24 544	-13 461	-24 544	-13 461
Försäljning av materiella anläggningstillgångar		215	36	215	36
Kassaflöde från investeringsverksamheten		-29 350	-15 124	-29 466	-2 618
FINANSIERINGSVERKSAMHET					
Utbetald utdelning		-120 002	-56 251	-120 002	-56 251
Kassaflöde från finansieringsverksamheten		-120 002	-56 251	-120 002	-56 251
Ökning/Minskning av likvida medel		-30 862	60 853	-35 299	60 753
Likvida medel vid årets början	12	140 107	79 254	139 906	79 153
Likvida medel vid årets slut	12	109 245	140 107	104 607	139 906

Redovisningsprinciper

Årsredovisningen och koncernredovisningen är upprättad enligt årsredovisningslagen och Bokföringsnämndens allmänna råd avseende större företag. Redovisningsrådets (RR) rekommendationer har tillämpats i de fall som anges nedan. Redovisningsprinciperna är oförändrade från föregående år.

Koncernredovisning

Koncernredovisningen är upprättad enligt förvärvsmetoden i enlighet med RR1:00. I koncernredovisningen ingår samtliga dotterföretag. Under året förvärvade företag inkluderas i koncernresultaträkningen med intäkter och kostnader under tiden efter förvärvet.

Bolaget följer UFR 2 om redovisning av koncernbidrag, vilket innebär att koncernbidrag redovisas efter sin ekonomiska innebörd. Koncernbidrag som lämnas respektive tas emot i syfte att minimera koncernens skatt redovisas som en minskning respektive ökning av fritt eget kapital.

Av årets inköp i moderbolaget har 0,7% (föregående år 0,7%) skett från koncernföretag. Av årets försäljning i moderbolaget har ingen försäljning skett till koncernföretag (föregående år 0).

Ägarförhållande

Grant Thornton Sweden AB är ett helägt dotterbolag till Lindebergs Intressenter AB, org. Nr 556495-6422, med säte i Stockholm.

Värderingsprinciper

Intäktsredovisning

I koncernredovisningen vinstavräknas utförda tjänsteuppdrag i den takt arbetet utförs. Upparbetade ej fakturerade tjänsteuppdrag i balansräkningen avser i allt väsentligt uppdrag på löpande räkning och representerar den del av nettomsättningen som ännu ej fakturerats. I intäkter redovisas även intäkter från underkonsulter samt vidarefakturerade tjänster.

I moderbolaget redovisas intäkter i den takt som utförda tjänster faktureras och utgifter redovisas som kostnad när de uppkommer. Upparbetade ej fakturerade tjänsteuppdrag tas inte upp som tillgång i moderbolagets balansräkning.

Balanserade utgifter för utvecklingsarbeten

Här upptas utgifter för större investeringar i it-hjälpmedel, som i framtiden beräknas ge ekonomiska fördelar. Värdering har skett till anskaffningsvärde med avdrag för ackumulerade avskrivningar.

Leasing

BFNAR 2000:4 om redovisning av leasingavtal tillämpas vilket innebär att samtliga leasingavtal redovisas som operationella oavsett om de är operationella eller finansiella leasingavtal. Detta innebär att leasingavgiften, med beaktande av första förhöjd leasingpremie, periodiseras linjärt över leasingavtalets löptid.

Inkomstskatt

Företaget och koncernen tillämpar BFNAR 2001:1 om redovisning av inkomstskatter. Total skatt utgörs av aktuell skatt och uppskjuten skatt.

Skatter redovisas i resultaträkningen utom då underliggande transaktioner redovisas direkt mot eget kapital, varvid tillhörande skatteeffekt redovisas i eget kapital.

Aktuell skatt är den skatt som beräknas på det skattepliktiga resultatet för räkenskapsåret. Hit hör även justering av aktuell skatt hänförlig till tidigare perioder.

Uppskjuten skatt beräknas enligt balansräkningsmetoden med utgångspunkt i temporära skillnader mellan redovisade och skattemässiga värden på tillgångar och skulder. Beloppen beräknas baserade på hur de temporära skillnaderna förväntas bli utjämnade och med tillämpning av de skattesatser och skatteregler som är beslutade eller aviserade per balansdagen.

Temporära skillnader beaktas ej i koncernmässig goodwill och inte heller i skillnader hänförliga till andelar i dotterföretag.

I juridisk person redovisas obeskattade reserver inklusive uppskjuten skatteskuld. I koncernredovisningen delas däremot obeskattade reserver upp på uppskjuten skatteskuld och eget kapital.

Immateriella och materiella anläggningstillgångar

Värderas till anskaffningsvärde med avdrag för ackumulerade avskrivningar. Avskrivningar görs över tillgångarnas förväntade nyttjandeperiod och med procentsatser enligt nedan.

	Koncernen		Moderbolaget	
	2010/ 2011	2009/ 2010	2010/ 2011	2009/ 2010
Immateriella anläggningstillgångar				
Balanserade utgifter för utvecklingsarbete, %	33	33	33	33
Goodwill, %	20	20	20	20
Materiella anläggningstillgångar				
IT-investeringar, %	33	33	33	33
Inventarier, %	20	20	20	20

Inredning i hyrda lokaler avskrivs under hyreskontraktets löptid.

Nedskrivningar

När det finns en indikation på att en tillgång minskat i värde görs en bedömning av tillgångens redovisade värde. I de fall en tillgångens redovisade värde överstiger dess beräknade återvinningsvärde skrivs tillgången omedelbart ned till sitt återvinningsvärde.

Avsättningar för pensioner

Avsättningar för pensioner avser till största delen PRI-pensioner. Värdering sker enligt beräkning av PRI.

Fordringar

Fordringar har upptagits till det lägsta av nominellt värde och det belopp varmed de beräknas inflyta.

Andelar i koncernföretag (Finansiella anläggningstillgångar)

Aktier i förvärvade koncernföretag värderas till anskaffningsvärde.

Övriga tillgångar och skulder värderas till anskaffningsvärde.

Noter

NOT 1 ÖVRIGA EXTERNA KOSTNADER

	Koncernen		Moderbolaget	
	2010/2011	2009/2010	2010/2011	2009/2010
Arvoden till revisor				
Ernst & Young AB				
Revisionsuppdraget	365	360	365	360
	365	360	365	360

Med revisionsuppdrag avses granskning av årsredovisning och bokföring samt styrelsens och verkställande direktörens förvaltning.

Leasingkostnader

I beloppet för övriga externa kostnader ingår leasingavgifter, exklusive hyra för lokaler, med 2 023 tkr (föreg. år 1 750 tkr) i koncernen och med 2 023 tkr (föreg. år 1 750 tkr) i moderbolaget.

Koncernen och moderbolaget disponerar dessutom tjänstebilar genom leasingavtal. I beloppet för externa kostnader ingår leasingavgifter för tjänstebilar med 6 972 tkr (föregående år 6 675 tkr) i koncernen och i moderbolaget med 6 972 tkr (föregående år 6 675 tkr).

NOT 2 PERSONAL

	2010/2011		2009/2010	
		varav kvinnor		varav kvinnor
Medelantalet anställda				
Moderbolaget				
Stockholm	267	136	247	127
Göteborg	54	31	54	32
Örebro	37	23	34	20
Jönköping	31	15	26	11
Linköping	30	19	30	20
Västerås	30	13	28	13
Uppsala	30	17	32	19
Eskilstuna	27	18	25	17
Norrköping	27	15	26	15
Karlstad	27	17	25	18
Sundsvall	27	19	24	16
Malmö	26	13	27	14
Östersund	25	17	26	18
Övriga orter	172	118	167	113
Totalt för bolaget	810	471	771	453
Dotterbolag	2	2	0	0
Totalt för koncernen	812	473	771	453

	Koncernen		Moderbolaget	
	2010/2011	2009/2010	2010/2011	2009/2010
Löner och ersättningar				
Styrelse, verkställande och vice verkställande direktör	2 906	2 473	2 906	2 473
Övriga anställda	338 380	309 965	337 674	309 965
Totala löner och ersättningar	341 286	312 438	340 580	312 438
Sociala kostnader				
Pensionskostnader för styrelse, verkställande och vice verkställande direktör	684	598	684	598
Pensionskostnader övriga anställda	48 846	44 666	48 769	44 666
Övriga sociala kostnader	119 319	108 399	119 093	108 399
Totala sociala kostnader	168 849	153 663	168 546	153 663

Särskilt avtal finns för vd och vvd. Uppsägningstiden för vd och vvd är 6 månader. Om dessa inte kvarstår i verksamheten erhålls avgångsvederlag motsvarande 24 respektive 12 månaderslöner. Avtalen innehåller inga rörliga lönedelar.

Styrelsen*

Kvinnor	1	1	1	1
Män	4	5	4	5

Företagsledning, vd och vvd

Kvinnor	4	4	4	4
Män	7	7	7	7

*Koncernuppgifterna är exklusive vilande dotterbolag.

Finansiella rapporter

NOT 3 RESULTAT FRÅN ANDELAR I KONCERNFÖRETAG

	Moderbolaget	
	2010/2011	2009/2010
Likvidationsvinst koncernföretag	0	281
Nedskrivning av aktier i koncernbolag	0	-2 333
	0	-2 052

NOT 4 BOKSLUTSDISPOSITIONER

	Moderbolaget	
	2010/2011	2009/2010
Förändring av periodiseringsfond	27 500	0
Skillnad mellan bokförda avskrivningar och avskrivningar enligt plan	0	1 000
	27 500	1 000

NOT 5 SKATT PÅ ÅRETS RESULTAT

	Koncernen		Moderbolaget	
	2010/2011	2009/2010	2010/2011	2009/2010
Aktuell skatt	-45 733	-45 483	-45 257	-45 151
Uppskjuten skatt	3 950	-1 324	0	0
	-41 783	-46 807	-45 257	-45 151

NOT 6 BALANSERADE UTGIFTER FÖR UTVECKLINGARBETEN

	Koncernen		Moderbolaget	
	2011-04-30	2010-04-30	2011-04-30	2010-04-30
Ingående anskaffningsvärde	8 870	8 870	8 870	8 870
Inköp	0	0	0	0
Utgående ackumulerade anskaffningsvärden	8 870	8 870	8 870	8 870
Ingående avskrivningar	-8 159	-6 887	-8 159	-6 887
Årets avskrivningar	-689	-1 272	-689	-1 272
Utgående ackumulerade avskrivningar	-8 848	-8 159	-8 848	-8 159
Redovisat värde	22	711	22	711

NOT 7 GOODWILL

	Koncernen		Moderbolaget	
	2011-04-30	2010-04-30	2011-04-30	2010-04-30
Ingående anskaffningsvärde	32 385	32 922	22 386	21 523
Inköp	8 360	863	3 360	863
Försäljningar/utrangeringar	0	-1 400	0	0
Utgående ackumulerade anskaffningsvärden	40 745	32 385	25 746	22 386
Ingående avskrivningar	-27 031	-22 913	-18 616	-16 481
Försäljningar/utrangeringar	0	1 400	0	0
Årets avskrivningar	-3 685	-3 185	-2 434	-2 135
Årets nedskrivningar	0	-2 333	0	0
Utgående ackumulerade avskrivningar	-30 716	-27 031	-21 050	-18 616
Redovisat värde	10 029	5 354	4 696	3 770

NOT 8 INVENTARIER

	Koncernen		Moderbolaget	
	2011-04-30	2010-04-30	2011-04-30	2010-04-30
Ingående anskaffningsvärde	94 955	86 198	94 955	86 198
Inköp	21 240	12 380	21 184	12 380
Försäljningar/utrangeringar	-8 866	-3 841	-8 866	-3 841
Omklassificeringar	0	218	0	218
Utgående ackumulerade anskaffningsvärden	107 329	94 955	107 273	94 955
Ingående avskrivningar	-48 252	-38 606	-48 252	-38 606
Försäljningar/utrangeringar	8 388	3 801	8 388	3 801
Årets avskrivningar	-15 774	-13 447	-15 769	-13 447
Utgående ackumulerade avskrivningar	-55 638	-48 252	-55 633	-48 252
Redovisat värde	51 691	46 703	51 640	46 703

Finansiella rapporter

NOT 14 OBESKATTADE RESERVER

	Moderbolaget	
	2011-04-30	2010-04-30
Periodiseringsfond Tax 2010	0	27 500
Avskrivningar utöver plan	3 000	3 000
Summa avsatt till obeskattade reserver	3 000	30 500

NOT 15 AVSÄTTNING FÖR UPPSKJUTNA SKATTER

Posten avser uppskjuten skatt för koncernmässigt övertvärde i upparbetad ej fakturerad intäkt i moderbolaget med 31 061 tkr (föregående år 27 779 tkr) samt obeskattade reserver i koncernen med 794 tkr (föregående år 8 021 tkr).

NOT 16 UPPLUPNA KOSTNADER

	Koncernen		Moderbolaget	
	2011-04-30	2010-04-30	2011-04-30	2010-04-30
Upplupna semesterlöner	30 486	27 167	30 486	27 167
Upplupna arbetsgivaravgifter	21 057	18 776	21 057	18 776
Upplupna löner	14 638	9 779	14 638	9 779
Upplupen löneskatt	10 986	10 629	10 986	10 629
Övriga upplupna kostnader	13 018	12 104	11 884	12 104
	90 185	78 455	89 051	78 455

NOT 17 STÄLLDA SÄKERHETER

Nedan anges säkerheter för angivna skuldposter i balansräkningen

	Koncernen		Moderbolaget	
	2011-04-30	2010-04-30	2011-04-30	2010-04-30
Avsättningar för pensioner FPG/PRI				
Företagsinteckningar	7 000	7 000	7 000	7 000
Skuld till kreditinstitut				
Företagsinteckningar	52 500	52 500	50 000	50 000

NOT 18 FÖRVÄRV AV DOTTERFÖRETAG

	Koncernen	
	2011-04-30	2010-04-30
Materiella anläggningstillgångar	-56	0
Goodwill	-5 000	0
Kortfristiga fordringar	-3 459	0
Kundfordringar	-60	0
Interima fordringar	-389	0
Likvida medel	-116	0
Interima skulder	1 579	0
Kortfristiga skulder	812	0
Leverantörsskulder	51	0
Utbetald köpeskilling	-6 638	0
Likvida medel i det förvärvade företaget	116	0
Påverkan på koncernens likvida medel	-6 522	0

Flerårsöversikt

	2010/2011	2009/2010	2008/2009	2007/2008	2006/2007
RESULTATRÄKNING, tkr					
Rörelsens intäkter	953 925	878 940	864 731	819 032	684 675
Personalkostnader	550 486	496 337	551 649	516 006	424 104
Rörelseresultat	150 614	165 045	95 277	102 390	88 409
Resultat efter finansiella poster	152 209	166 206	97 980	105 275	90 544
Årets resultat	110 426	119 399	71 007	73 152	63 898
BALANSRÄKNING, tkr					
Immateriella anläggningstillgångar	10 051	6 065	11 992	17 115	17 352
Materiella anläggningstillgångar	51 691	46 703	47 592	22 082	20 230
Finansiella anläggningstillgångar	260	1 761	62	62	102
Omsättningstillgångar	396 752	392 956	315 386	331 739	289 591
Summa tillgångar	458 754	447 485	375 032	370 998	327 275
Eget kapital	225 651	235 227	172 079	158 475	140 696
Avsättningar	44 939	49 203	48 969	46 429	36 130
Långfristiga skulder	0	0	0	0	0
Kortfristiga skulder	188 164	163 055	153 984	166 094	150 449
Summa eget kapital och skulder	458 754	447 485	375 032	370 998	327 275
NYCKELTAL					
Tillväxt					
Omsättningstillväxt	9%	2%	6%	20%	16%
Lönsamhet					
Rörelsemarginal %	16%	19%	11%	13%	13%
Avkastning på totalt kapital %	33%	37%	26%	28%	28%
Kapitalet					
Soliditet %	49%	53%	46%	43%	43%
Balanslikviditet %	211%	241%	205%	200%	192%
Antal kontor					
	25	25	26	28	33
Anställda					
Medelantal anställda	812	771	808	773	648
Nettomsättning/anställd	1 175	1 140	1 070	1 060	1 057
Personalkostnader/anställd	678	644	683	668	654
Rörelseresultat/anställd	185	214	118	132	136
Förädlingsvärde/anställd	814	819	740	741	745
Personalkostnader/omsättning	58%	56%	64%	63%	62%
Debiteringsgrad	67,0%	68,3%	68,5%	69,0%	69,7%

Definitioner

Förädlingsvärde

Löner och sociala kostnader plus rörelseresultat enligt ovan

Rörelsemarginal

Rörelseresultat / Nettoomsättning

Avkastning på totalt kapital

Resultat efter finansiella poster plus räntekostnader / Summa tillgångar

Soliditet

Eget kapital / Summa tillgångar

Balanslikviditet

Omsättningstillgångar / Kortfristiga skulder

Debiteringsgrad

Externt debiterbar tid / totalt arbetad tid (alla anställda)

Styrelse och vd

Styrelse och verkställande direktör

Stockholm 19 maj 2011

Lena Möllerström Nording
Ordförande

Thomas Lindgren

Anders Meyer

Thord Wilkne

Jan Ullsten

Peter Bodin
Verkställande direktör

Vår revisionsberättelse har lämnats den 19 maj 2011

Ernst & Young AB

Anders Lindby
Auktoriserad revisor

Revisionsberättelse

Till årsstämman i Grant Thornton Sweden AB

Org.nr. 556356-9382

Vi har granskat årsredovisningen, koncernredovisningen och bokföringen samt styrelsens och verkställande direktörens förvaltning i Grant Thornton Sweden AB för räkenskapsåret 2010-05-01–2011-04-30. Det är styrelsen och verkställande direktören som har ansvaret för räkenskapshandlingarna och förvaltningen och för att årsredovisningslagen tillämpas vid upprättandet av årsredovisningen och koncernredovisningen. Vårt ansvar är att uttala oss om årsredovisningen, koncernredovisningen och förvaltningen på grundval av vår revision.

Revisionen har utförts i enlighet med god revisionssed i Sverige. Det innebär att vi planerat och genomfört revisionen för att med hög men inte absolut säkerhet försäkra oss om att årsredovisningen och koncernredovisningen inte innehåller väsentliga felaktigheter. En revision innefattar att granska ett urval av underlagen för belopp och annan information i räkenskapshandlingarna. I en revision ingår också att pröva redovisningsprinciperna och styrelsens och verkställande direktörens tillämpning av dem samt att bedöma de betydelsefulla uppskattningar som styrelsen och verkställande direktören gjort när de upprättat årsredovisningen och koncernredovisningen samt att utvärdera den samlade informationen i årsredovisningen och koncernredovisningen. Som underlag för vårt uttalande om ansvarsfrihet har vi granskat väsentliga beslut, åtgärder och förhållanden i bolaget för att kunna bedöma om någon styrelseledamot eller verkställande direktören är ersättningsskyldig mot bolaget. Vi har även granskat om någon styrelseledamot eller verkställande direktören på annat sätt har handlat i strid med aktiebolagslagen, årsredovisningslagen eller bolagsordningen. Vi anser att vår revision ger oss rimlig grund för våra uttalanden nedan.

Årsredovisningen och koncernredovisningen har upprättats i enlighet med årsredovisningslagen och ger en rättvisande bild av bolagets och koncernens resultat och ställning i enlighet med god redovisningssed i Sverige. Förvaltningsberättelsen är förenlig med årsredovisningens och koncernredovisningens övriga delar.

Vi tillstyrker att årsstämman fastställer resultaträkningen och balansräkningen för moderbolaget och för koncernen, disponerar vinsten i moderbolaget enligt förslaget i förvaltningsberättelsen och beviljar styrelsens ledamöter och verkställande direktören ansvarsfrihet för räkenskapsåret.

Stockholm den 19 maj 2011

Ernst & Young AB

Anders Lindby
Auktoriserad revisor

Kontakta oss

HUVUDKONTOR

STOCKHOLM

Sveavägen 20
Box 7623
103 94 Stockholm
Tel 08-563 070 00
www.grantthornton.se

KONSULT- AVDELNINGAR

CORPORATE FINANCE

Besöksadress:
Sveavägen 20
Tel 08-563 070 00

SKATT

Besöksadress:
Sveavägen 20
Tel 08-563 070 00

ÖVRIGA KONTOR

ESKILSTUNA

Kungsgatan 10
632 20 Eskilstuna
Tel 016-15 97 00

FALUN

Åsgatan 30
Box 255
791 26 Falun
Tel 023-70 55 00

GÄVLE

Brunnsgatan 56
Box 6128
800 06 Gävle
Tel 026-65 66 00

GÖTEBORG

Kungsgatan 15
Box 2230
403 14 Göteborg
Tel 031-701 37 00

HELSINGBORG

Stortorget 17
Box 1014
251 10 Helsingborg
Tel 042-27 87 00

JÖNKÖPING

Skolgatan 25
Box 401
551 16 Jönköping
Tel 036-30 54 50

KALMAR

Strömgatan 15B
Box 26
391 20 Kalmar
Tel 0480-44 48 50

KARLSTAD

Östra Torggatan 6
Box 85
651 03 Karlstad
Tel 054-14 45 50

KRISTIANSTAD

Kärrvägen 11
291 59 Kristianstad
Tel 044-10 46 00

LINDESBERG

Kristinavägen 26
Box 138
711 23 Lindesberg
Tel 0581-170 70

LINKÖPING

Stora Torget 4
582 19 Linköping
Tel 013-480 24 00

LULEÅ

Varvsgatan 47
Box 953
971 28 Luleå
Tel 0920-23 35 50

MALMÖ

Djäcknegatan 2
Box 4295
203 14 Malmö
Tel 040-665 69 00

NORRKÖPING

S:t Persgatan 95
Box 2323
600 02 Norrköping
Tel 011-36 47 00

NYKÖPING

Västra Storgatan 34
Box 547
611 10 Nyköping
Tel 0155-29 33 50

SANDVIKEN

Hyttgatan 36
Box 101
811 22 Sandviken
Tel 026-27 60 65

SUNDSVALL

Skolhusallén 9
Box 69
851 02 Sundsvall
Tel 060-16 38 00

UMEÅ

Kungsgatan 29
903 21 Umeå
Tel 090-17 24 70

UPPSALA

S:t Persgatan 10
Box 3053
750 03 Uppsala
Tel 018-65 81 00

VISBY

Färjeleden 5
Box 1168
621 58 Visby
Tel 0498-25 85 80

VÄSTERÅS

Norra Ringvägen 36
722 15 Västerås
Tel 021-17 79 00

ÖREBRO

Fabriksgatan 20
Box 504
701 50 Örebro
Tel 019-16 75 00

ÖSTERSUND

Prästgatan 24
Box 634
831 27 Östersund
Tel 063-57 40 00